

DIPLOMA NAZIUNALE DI U BREVETTU

SESSIONE 2022

STORIA-GEUGRAFFIA INSIGNAMENTU MURALE È CIVICU

Seria generale

Tempu di a prova : 2 ore

50 punti

Rimessu ch'ellu hè u vostru sugettu, assicurate vi ch'ellu hè cumpletu.
Stu sugettu cumporta 9 pagine numerutate da a pagina 1/9 à a pagina 9/9.

ATTENTI : l'annessu pagina 9 / 9 hè da rimette incù a copia.

Hè difesu l'usu di u dizziunariu è di a calculatrice.

Esercizio 1. Analizà è capi documenti in geugraffia (20 punti)

GEUGRAFFIA – Perchè è cume accuncià u territoriu ? Accuncià per risponde à e sparità criscente trà territorii francesi, à tutti i livelli.

Documentu 1 : A gara nova di Cagnes-sur-Mer à u core d'un prugettu d'acconciu

Situation actuelle

- La lisibilité du site : la gare et les espaces intermodaux¹ sont masqués et assombris par l'autoroute A8 *La Provençale*.
- Le confort acoustique : le trafic routier de l'avenue de la gare induit une résonance sonore importante.
- Le stationnement : les capacités d'accueil sont insuffisantes.
- L'accessibilité routière : l'unique voie d'accès, l'avenue de la gare, n'est plus adaptée au volume du trafic.
- La perception du site : aujourd'hui la gare est au centre d'un ensemble routier avec l'autoroute A8, sa bretelle de sortie, l'avenue de la gare et les rues Garibaldi, Villeneuve, Hélène Boucher et Albert Camus. Les espaces dédiés aux piétons sont fortement minoritaires.

Un nouveau projet d'aménagement

L'État, la Région Provence-Alpes-Côte d'Azur, le Département des Alpes-Maritimes, la Métropole Nice Côte d'Azur, la ville de Cagnes-sur-Mer et SNCF Gares & Connexions ont décidé au début de l'année 2016 d'étudier la requalification du Pôle d'Échanges Multimodal de Cagnes-sur-Mer.

Les objectifs du projet

- Créer un nouvel espace public : la déviation de l'avenue de la gare permet de créer un espace public agréable, confortable et apaisé, dédié au piéton.
- Favoriser le report modal : l'objectif de ce projet est d'inciter les usagers de la voiture particulière à laisser leur véhicule dans le parking relais pour se déplacer à l'aide des transports collectifs, réduisant ainsi l'impact écologique lié au trafic routier.
- Valoriser la synergie² entre modes de transport : les aménagements du parvis permettent au voyageur de passer du train au bus, au vélo, au taxi ou à la voiture particulière.

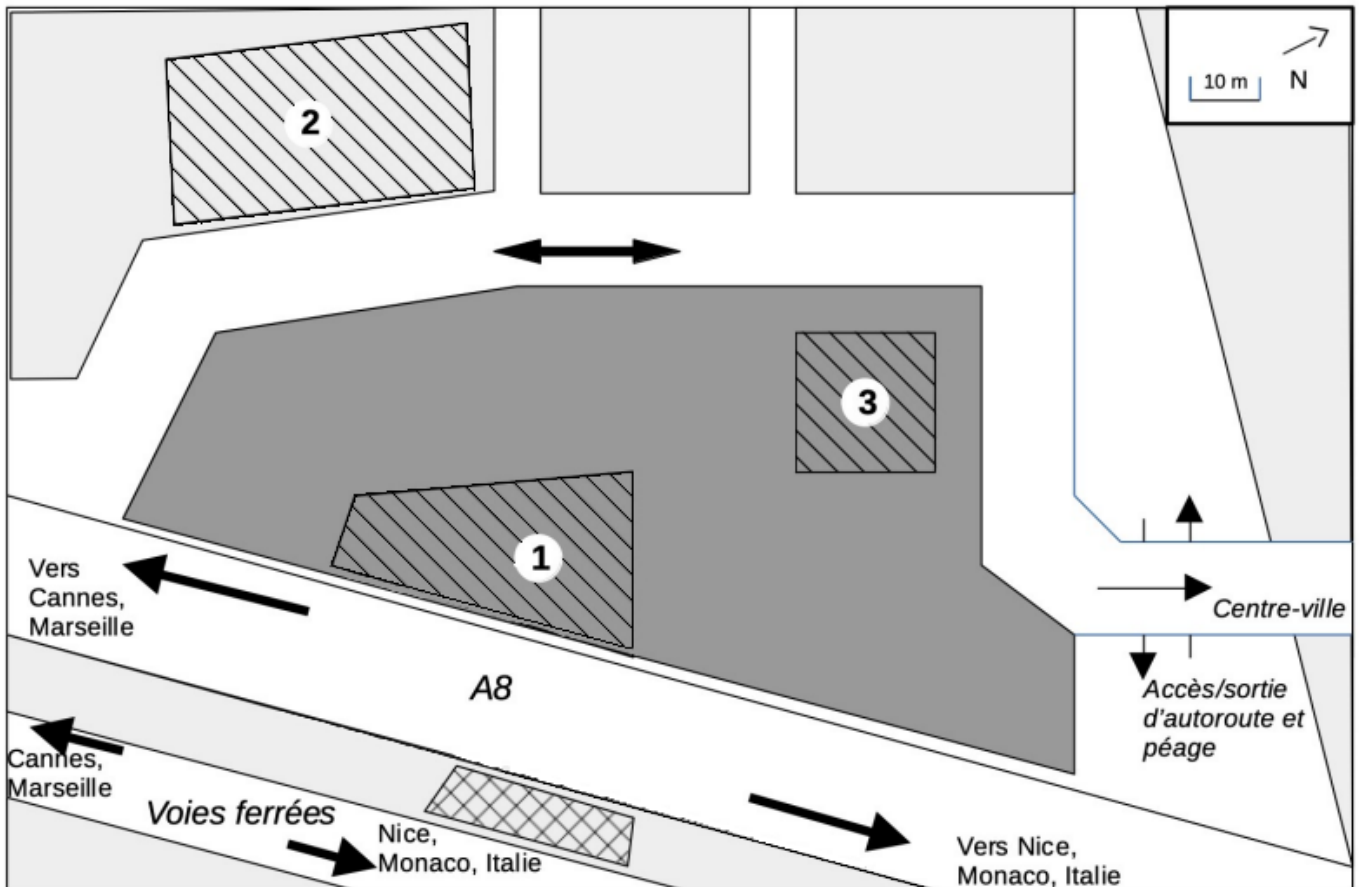
Surgente : <https://www.garesetconnexions.sncf/fr/actualites/projet-requalification-gare-cagnes-mer>, publicatu u 31 d'ottobre di u 2019.

Note :





¹ **espaces intermodaux** : spazii mettendu in leia parechji modi di trasportu sferenti

² **synergie** : complementarità



Documentu 2 : U prugettu di scambianentu di u quartieru di a gara in Cagnes-sur-Mer



I. Un espace urbain dense

-  Bâti existant (commerces, immeubles d'habitation, quais de la gare, ...)
-  Bâtiment de l'ancienne gare (accès piéton sous le viaduc de l'autoroute)
-  Flux automobiles
-  Flux ferroviaires

II. Des aménagements pour favoriser l'intermodalité et valoriser le quartier de la gare

-  Nouveau parvis piétonnier, accessible aux personnes à mobilité réduite, avec stations de taxis et vélos en libre-service et une végétalisation permettant d'éviter l'imperméabilisation des sols et les îlots de chaleur
-  Nouveaux bâtiments :
 - ① Gare : nouveau bâtiment laissant entrer la lumière et la ventilation naturelles
 - ② Parking relais : 280 places, bornes de recharge pour véhicules électriques
 - ③ Kiosque d'information, billetterie, commerces

Dumande

Documentu 1

1- Chì difficultà ghjustifichighjanu i travaglii d'acconciu di u quartieru di a gara ? (almenu trè risposte aspettate)

2- Rilevate duie cullettività territoriale chi partecipeghjanu à stu prugettu d'acconciu.

Documentu 2

3- Mustrate chì l'acconci piglianu in contu à diversità di i clienti di stu locu.

Documenti 1 è 2

4- Dopu à avè ripruduttu u tavulellu qui sottu à nantu à a vostra copia, classificate l'acconci pruposti indu u prugettu secondu sti scopi qui :

Migliurà l'usu di l'infrastrutture di trasportu	Migliurà u modu di campà di l'abitenti di u quartieru di a gara

5- Appughjendu vi à nantu à l'inseme di i documenti, mustrate chì l'acconciu di a gara di Cagnes-sur-Mer risponde à primure à livelli sferenti, lucali è regionali.

Eserciziu 2. Ammaestrà diversi linguaghji da ragiunà è da signalà si (20 punti)

STORIA – Frencese è frencesi in una Republica ripensata.

1- Sviluppu custruitu

Redite un sviluppu custruitu d'una vintina di filari da mustrà i scambiamenti di a sucietà frencese da l'anni '50 à l'anni '80 appughjendu vi à nantu à esempi.

2- Capì è praticà un altru linguaghju : utilizà signali storici

L'eserciziu deve esse realizatu à nantu à l'annessu pagina 9 / 9 da rende incù a copia.

Esercizio 3. Mubbilizzà competenze chì dipendenu da l'insignamentu murale è civicu (10 punti).

Situazione pratica : Impegnà si

Documentu 1 : Campagna di u Stabbilimentu francese di u sangue

EFS
ÉTABLISSEMENT FRANÇAIS DU SANG
Du donneur aux patients

EN 1 HEURE, VOUS POUVEZ SAUVER 3 VIES !

1 HEURE, c'est le temps qu'il faut pour un don de sang !

- 1 Accueil
- 2 Entretien préalable au don
- 3 Prélèvement 7 à 10 min.
- 4 Pause A+

3, c'est le nombre de **VIES SAUVÉES** avec 1 don de sang.

Globules rouges: Hémorragies, accouchements difficiles...

Plaquettes: Leucémies, Lymphomes...

Plasma: Maladies chroniques...

Pour se présenter à un don du sang, il faut :

- Se sentir en bonne santé.
- Être âgé de 18 à 70 ans (ou 65 ans pour les dons de plasma / plaquettes).
- Peser au moins 50 kg (ou au moins 55 kg pour un don de plasma / plaquettes).
- Être muni d'une pièce d'identité.

Pensez aussi à vérifier les éventuelles contre-indications avant de vous déplacer !
Tatouage récent, voyage, fièvre, dentiste... Faites le test en ligne sur dondesang.esf.sante.fr rubrique « Puis-je donner ? » ou sur l'appli *Don de sang*.

Surgente : <https://ville-fouesnant.fr/en-une-heure-vous-pouvez-sauver-trois-vies/>, publicatu u 18 di dicembre di u 2020.

Documentu 2 : a campagna di l'« ambassadonneurs »

Qu'est-ce qu'un « ambassadonneur » ?

Un « ambassadonneur » communique autour de lui son intérêt pour le don de sang et sensibilise son entourage (famille, amis, collègues, voisins, réseaux etc.) à l'importance de celui-ci !

Cet engagement peut se manifester de différentes manières, par exemple :

- Devenir relais dans son entreprise, établissement scolaire, association etc.
- Relayer sur les réseaux sociaux l'importance du don de sang.
- Encourager son entourage à donner son sang.
- Faire partie d'une communauté active « d'ambassadonneurs ».
- Animer des séances de sensibilisation au don de sang.
- Organiser des collectes de sang ou des minibus don de sang.
- S'investir dans une association de donneurs de sang bénévoles.

Pourquoi être un « ambassadonneur » ?

Tout le monde peut être un « ambassadonneur » que l'on donne son sang ou non. Vous n'y avez peut-être jamais pensé mais partager son intérêt pour la cause du don de sang avec ses proches, ses amis, ses collègues etc. constitue le meilleur moyen de recruter de nouveaux donneurs. Pour cela, pas besoin de grands discours ! Des explications simples et concrètes sur le don de sang et ses bénéfices constituent le meilleur moyen de sensibiliser votre entourage à l'importance de donner.

Surgente : site de l'EFS (Établissement français du sang) Grand Est, u 13 di nuvembre di u 2018.

Dumande

Documentu 1

1- Spiegate l'impurtenza di u donu di sangue.

Documentu 2

2- Rilevate duie manere di participà à a campagna « ambassadonneurs ».

Documenti 1 è 2

3- Chì valore republicanu pò esse associatu à u donu di u sangue ?

4- U CVC (cunsigliu di vita cullegiana) di u vostru stabbilimentu sceglie d'impegnà si in a campagna « ambassadonneurs ». Redite un scrittu d'una dicina di filari destinatu à i parenti di sculari, da sensibbilizà li à l'impurtenza di u donu di u sangue è cunvince li chì u donu di u sangue hè una forma d'impegnu citatinu.

Da rispettà l'anunimatu di a vostra copia, ùn devite micca signà a vostra cumpusizione, cità u vostru nome, quellu d'un cameratu o quellu di u vostru stabilimentu.

ANNESSU DA RENDE IN FINE DI PROVA.

Stu fogliu deve esse staccatu da u sugettu è piazzatu nentru à a copia. Ùn iscrive nisgiun segnu distintivu à nantu à l'annessu (nome, signatura...)

Dopu à avè lettu u scrittu quì sottu, rispundite à e cunsigne à nantu à u frisgiu crunologicu.

Yvette Roudy est une journaliste et femme politique française. Née en 1929, elle est trop jeune pour voter lorsque les femmes obtiennent le droit de vote. Engagée dans les actions pour la reconnaissance des droits des femmes **tout au long de la V^e République**, elle devient ministre des droits de la femme après la première victoire de François Mitterrand à la présidence de la République. Elle complète la loi Veil sur l'interruption volontaire de grossesse (IVG) en mettant en place le remboursement de celui-ci et se bat pour l'égalité professionnelle entre hommes et femmes.

1- Culurite nentru à u frisgiu crunologicu u periodu mintuatu in grassu in u documentu, indittendu à nantu à u frisgiu crunologicu l'annata induv'ellu principia stu periodu.

2- À partesi da u scrittu quì sopra :

- Ripiazzate ognunu di i trè evenimenti sottulineati in u quattru chì convene.
- Indittate a data d'ognunu di st'evenimenti.
- Assuciate ogni quattru à a data chì convene à nantu à u frisgiu crunologicu.

Evenimentu :

Data :

●

Evenimentu :

Data :

●

Evenimentu :

Data :

●

